

Eigenschaften

- Erfüllt EN 1338 DI(K)
- 3 Oberflächenvarianten: betonglatt, feingestrahlt, glatt/gestrahlt vorgemischt
- Dezentler Glimmereffekt
- Kombinierte Lage für Läuferverband (verlegegerecht)
- 8 cm Dicke
- Minifase R5/2 mm
- Bei entsprechender Verlegung versickerungsfähig
- Versickerungsleistung bei Verlegung mit 5 mm Sickerfuge (3,49 % Sickerfugenanteil) 1.300 l/(s · ha)
- Nachweis der Versickerungsleistung liegt vor
- Frost-/Tausalz widerstandsfähig
- Rutschhemmung nach DIN 51130 bzw. DGVV Regel 108-003: R13
- Ergänzungsprogramm: Mauern



Adina, anthrazit betonglatt, Läuferverband aus 6 Formaten in M 909

Verlegung im Läuferverband

Der kombinierte Läuferverband nach Muster M 909 lässt sich wegen der vorsortierten Lagen einfach verlegen. Es müssen lediglich an den aneinanderstoßenden Lagengrenzen einige sich gegenüberliegende Steine getauscht werden, um durchgehende Fugen zu vermeiden. Dazu werden erst einige Lagen von den Paletten abgenommen und verlegt. Anschließend werden bei den durchlaufenden Fugen die unten farbig abgebildeten Schlüsselsteine gegeneinander ausgetauscht.

M 909 Liefereinheit

44/15	44/15	32/15	
36/12,5	40/12,5	44/12,5	
28/12,5	28/12,5	36/12,5	28/12,5
44/15	44/15	32/15	
36/12,5	40/12,5	44/12,5	
28/12,5	28/12,5	28/12,5	36/12,5

120 cm

80 cm

Rastermaß/cm	Verlegeeinheit/Stk.
28/12,5	6
36/12,5	4
40/12,5	2
44/12,5	2
32/15	2
44/15	4

Kleinste Verlegeeinheit:
Lage = 0,96 m²

Standardfarben

betonglatt



grau

anthrazit

feingestrahlt



grau

anthrazit

glatt/gestrahlt



grau

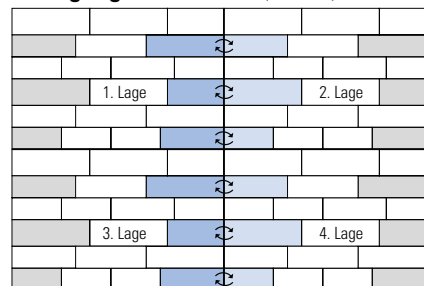
anthrazit

System



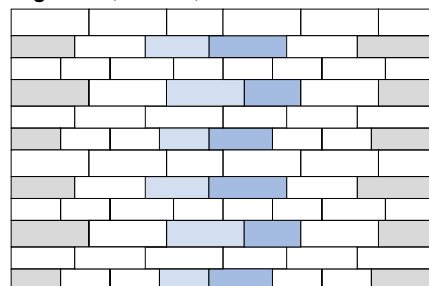
Mauern
S. 268-271


Verlegung/Steintausch (vorher)



Zur Vermeidung durchlaufender Fugen sind die farbig abgebildeten Schlüsselsteine lagenweise gegeneinander auszutauschen!






Ergebnis (nachher)





Minifase R5/2 mm



Produkteigenschaften				Einsatzbereiche								
Bezeichnung	Rastermaß (L x B x D) cm			ca. kg/m ²	ca. Bedarf/m ²	 Überwiegend Schwerverkehr	 Pkw-Verkehr mit geringem Schwer- verkehrsanteil	 Überwiegend Pkw, gelegentlicher Lieferverkehr	 Gelegentliche Pkw-Nutzung, ruhender Verkehr	 Ausschließlich Fußgänger		
Läuferverband (kombinierte Lage, verlege- gerecht, M 909)	28	x	12,5	x	8	180	1 Lage entspricht 0,96 m ²	●	●	●	●	●
	36	x	12,5	x	8							
	40	x	12,5	x	8							
	44	x	12,5	x	8							
	32	x	15	x	8							
44	x	15	x	8								

● geeignet ● bedingt geeignet ● nicht geeignet

