



57 OBJEKTOBERFLÄCHEN  
MIT DENEN SIE AKZENTE  
SETZEN





# WIR HABEN DIE PASSENDEN OBERFLÄCHEN.



## BETONGLATT

Planebene Oberfläche ohne weitere Bearbeitung. In der Regel mit gütegeprüften Farben eingefärbt.




## WASSERGESTRAHLT

Durch das Strahlen mit Wasser wird die obere Feinmörtelschicht der Oberfläche entfernt, wodurch die Natursteinkörnungen in ihren natürlichen Farben und Formen freigelegt werden.



## FEINGESTRAHLT

Beim Feinstrahlen wird die Oberfläche durch Strahlen mit Stahlkugeln dezent aufgeraut, wodurch eine feinstrukturierte und besonders edle Oberfläche entsteht.



## GESCHLIFFEN + GESTRAHLT

Nach dem Schleifen wird die Oberfläche durch behutsames Strahlen mit kleinen Stahlkugeln wieder leicht aufgeraut. Die Farben der Edelsplitte erscheinen dadurch etwas heller und die Fläche erhält eine edle Anmutung.



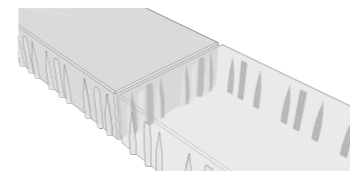
## GESCHLIFFEN

Hierbei wird die Oberfläche mit rotierenden Scheiben angeschliffen. Die Natursteinkörnungen der Steinoberfläche werden dadurch geglättet und es entsteht ein glänzender, seidenglatte Belag.

## LIEBLINGSPLÄTZE HABEN VIELE GESICHTER.

Entdecken Sie unsere handverlesenen Objektflächen in KANN Premium-Qualität. Edle Natursteinsplitte, hochwertige Farbpigmente und eine aufwändige Bearbeitung sorgen für die gewünschte Stimmung Ihres Objektes.

## ZUSÄTZLICHE FUNKTIONEN:



### Der KANNtec-Verschiebeschutz

Die speziell angeordneten und im verlegten Zustand nicht sichtbaren KANNtec-Nocken ermöglichen eine individuelle Gestaltung hoch belasteter Flächen.



### Der RX40-Recyclingstein

Ein umweltfreundlicher Stein aus mind. 40 % Recyclingmaterial, der sich technisch und optisch nicht von klassischen Produkten unterscheidet, aber in hohem Maße Ressourcen schont.



### Ökologische Flächenbeläge




































Bei den sickerfähigen Pflastern bietet KANN folgende Systeme:

- Pflaster mit Sickerfugen
- Pflaster mit Sickeröffnungen
- Pflaster aus haufwerksporigem Beton



# KANN AKZENTE

Von betonglatt bis geschliffen – es sind oft feine Nuancen, die ein Projekt einzigartig machen. Mit den KANN AKZENTE Objektflächen sind Ihrer Kreativität keinerlei Grenzen mehr gesetzt.

	hellgrau	grau	dunkelgrau	tiefgrau	hellbeige	beige	dunkelbeige
betonglatt	 405023	 405027	 405031	 405035	 405043	 405047	 405051
wassergestrahlt	 405071	 405072	 405073	 405074	 405075	 405076	 405077
feingestrahlt	 405024	 405028	 405032	 405036	 405044	 405048	 405052
geschliffen + gestrahlt	 405026	 405030	 405034	 405038	 405046	 405050	 405054
geschliffen	 405025	 405029	 405033	 405037	 405045	 405049	 405053



## Rhein-Mosel-Halle in Koblenz

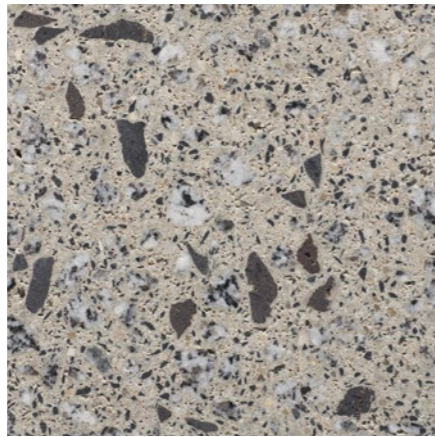
Seit der Generalsanierung entfaltet die Rhein-Mosel-Halle in Koblenz mit ihrer farblich changierenden Lamellenfassade eine ästhetische Zurückhaltung, die vom neu gestalteten Vorplatz stimmig ergänzt wird. Abgestimmt auf die moderne Optik entstand eine Anlage, die mit zahlreichen Wegen und dem KANN-Pflastersystem den repräsentativen Charakter der Halle unterstreicht.

# BRILLANZ TRIFFT FUNKTIONALITÄT

Natürliche Rohstoffe verleihen unseren Produkten ihre hochwertige Anmutung und dauerhafte Funktionalität. Geschliffen und gestrahlt erhalten die Farben der Edelsplitte eine besondere Intensität. So entstehen lebendige Oberflächen, die zugleich in ihrer Gesamtoptik ruhig und zurückhaltend wirken.



ZEITGEMÄSS  
NEUTRAL  
ZURÜCKHALTEND  
LEBENDIG  
SPANNEND  
QUARZ




405001



405011

ERKENNBAR  
ANGENEHM  
ANMUTIG  
DIREKT  
GEFÄLLIG  
PASSEND  
GRANIT  
KLASSISCH  
ATTRAKTIV  
CHARMANT



405007



405015



405002



405012



405008



405016

# AKZENTE IN GRAU



DUNKELGRAU  
ANTHRAZIT  
KONTRAST  
NATURSTEINKÖRNUNG



405004



405014




405003



405013



405010




405009

BASALT  
ELEGANT  
KLAR  
INTENSIV  
CHARMANT  
KRAFTVOLL  
ANSPRECHEND  
ZEITLOS  
ROBUST  
ANGENEHM

# AKZENTE IN ANTHRAZIT



geschliffen




405005



405019



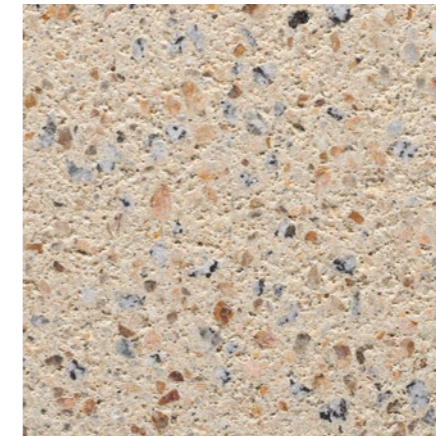
405021



405017

FARBIGKEIT  
BEIGE  
ROT  
VIELFALT  
LEBENDIGKEIT  
VERSPIELT

geschliffen +  
gestrahlt



405006



405020

FRÖHLICH  
GRANIT  
KRAFTVOLL  
LIEBLICH  
ATTRAKTIV  
OFFEN  
UNVERKENNBAR  
WEICH  
WÄRME  
NATÜRLICHKEIT



405022



405018



AKZENTE IN BEIGE UND ROT



## Theodor-Heuss-Park in Düren

Parks stellen wichtige Freiräume innerhalb von Städten dar. Sie dienen nicht nur als Freizeit- und Erholungsraum für die Stadtbewohner – ihnen kommt auch eine wichtige Funktion für die Luftreinhaltung und Verbesserung des Kleinklimas zu. So auch in Düren, wo der Theodor-Heuss-Park neu gestaltet wurde. Attraktive Akzente setzen die großflächigen Pflasterungen mit dem Gestaltungspflaster von KANN.

Schon gewusst? Seit 2022 produzieren wir CO<sub>2</sub>-neutral.  
Weitere Informationen finden Sie unter [kann.de/nachhaltigkeit](https://kann.de/nachhaltigkeit)







KANN GmbH Baustoffwerke  
Bendorfer Straße  
56170 Bendorf-Mülhofen  
Telefon 02622 707-0  
Telefax 02622 707-165  
info@kann.de

kann.de  
Kunden-Service: 02622 707-707

**CO<sub>2</sub>**  
**NEUTRALER**  
*Lieblingsplatz!*