

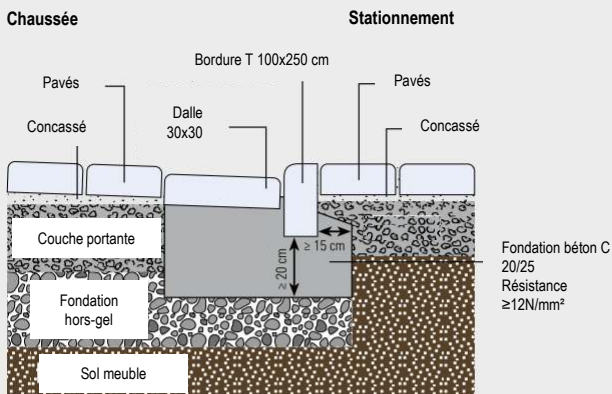
Les bordures de faible épaisseur sont adaptées à la délimitation entre l'espace vert et la chaussée, ou encore à la séparation des zones de circulation avec des dénivelés réduits.

## Caractéristiques

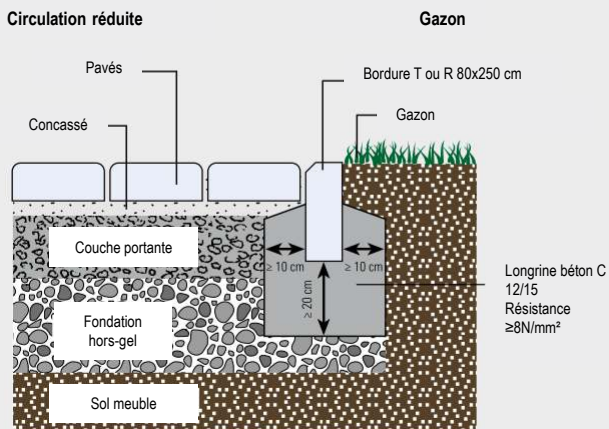
- Normés EN 1340 D I T, DIN 483 (2005-10)
- Disponible avec chanfrein, en ½ rond
- ½ rond également disponible avec emboîtement

## Destinations

- Pour délimiter les surfaces avec peu ou sans dénivelé
- Pour séparer les zones de circulation, comme par exemple les espaces verts avec les pavés
- Pour le blocage des rives de pavés, dans les zones de circulation réduite



Exemple de mise en œuvre pour la séparation entre chaussée et stationnement – bordure dépassant les pavés de 2-3 cm



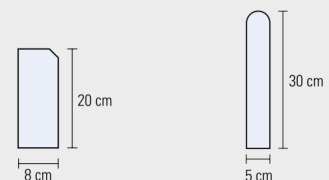
Exemple de mise en œuvre pour la délimitation entre espace vert et zone de circulation (réduite) – bordure dépassant les pavés de 0 à 2 cm

## Revêtement béton lisse – Couleurs standards

Autres coloris sur demande



Bordure T, chanfrein, gris béton




Bordure T, ex. 200x80 cm

Bordure R, ex. 50x300 cm



Bordure T, chanfrein, gris béton

## Bordures T et R selon EN 1340 D I T, DIN 483 (2005-10)

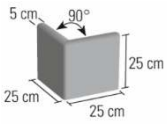
Bordure T/R <sup>1)</sup>	Type	Dénomination	Format (l x H x L) cm	chanfrein	Env. kg/ml
1/2 rond 	R	RS 50 x 200 <sup>2)4)</sup>	5 x 20 x 100	R 40	22,8
	R	RS 50 x 250 <sup>2)</sup>	5 x 25 x 100	R 40	27
	R	RS 50 x 300 <sup>2)</sup>	5 x 30 x 100	R 40	36
Chanfrein 	R	RS 60 x 200	6 x 20 x 100	6/6	27
	R	RS 60 x 250 <sup>3)</sup>	6 x 25 x 100	6/6	34
	R	RS 60 x 300 <sup>5)</sup>	6 x 30 x 100	10/10	41
	T	TB 80 x 200	8 x 20 x 100	10/10	37
	T	TB 80 x 250	8 x 25 x 100	10/10	46
	T	TB 80 x 300	8 x 30 x 100	10/10	56
	T	TB 80 x 400	8 x 40 x 100	10/10	74
	T	TB 80 x 500 <sup>5)</sup>	8 x 50 x 100	10/10	92
	T	TB 100 x 250	10 x 25 x 100	10/10	58
	T	TB 100 x 300 <sup>4)</sup>	10 x 30 x 100	10/10	69

1) Également disponible en L 50 cm  
2) Avec emboîtement

3) Également disponible avec chanfrein sur les deux arêtes et en 1/2 rond (quantités minimum)  
4) Uniquement disponible en Allemagne

5) Disponible Allemagne sud et France

## Accessoires Bordures T et R

Dénomination	Se combine avec :	Env. kg/pce
Angle 90° intérieur et extérieur 1/2 rond 	RS 50 x 250	12



Bordure T, chanfrein, anthracite