

Eigenschaften


- Erfüllt EN 13748-2 Th1 UT H D A1fl
- Zwei Oberflächen-Varianten:
geschliffen und geschliffen + gestrahlt
- Fase 2 x 3 mm
- Frost-/Tausalz widerstandsfähig
- Rutschhemmung nach DIN 51130 bzw. DGUV Regel 108-003:
R10 (geschliffen), R12 (geschliffen + gestrahlt)

Einsatzbereiche


- Nicht verkehrsbelastete Flächen – ausschließlich für Fußgänger

Standardfarben

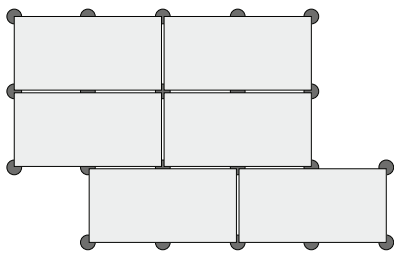
geschliffen




geschliffen + gestrahlt



a) Nur im Format 40 x 40 cm erhältlich.



Hinweis:
Fiori-Platten im Rastermaß 80 x 40 cm müssen bei Verlegung mit Plattenlagern zusätzlich in der Mitte der Längsseiten aufgelagert werden.



Bezeichnung	Rastermaß (L x B x D) cm	ca. kg/m ²	ca. Bedarf/m ²	Bruchlastklassen (nach EN 13748-2)
Terrassenplatten	40 x 40 x 3,6	82	6,25 St.	4 T
	60 x 40 x 3,6	82	4,17 St.	3 T
	80 x 40 x 3,6	82	3,13 St.	3 T